

Государственное автономное учреждение дополнительного образования
Свердловской области «Детская школа искусств № 2
города Каменска-Уральского»

Методическая разработка
открытого урока
**Графический лист с визуальным эффектом.
Иллюстрация.**

Разработчик: Слободчиков А.В.

г. Каменск – Уральский
2020

План - конспект урока по предмету «Станковая композиция»

13.10.2020г.

Класс: 8П

Ф.И.О. преподавателя Слободчиков А. В

Тема урока: Графический лист с визуальным эффектом. Иллюстрация.

Цель урока: Создание композиции с учетом технических и композиционных особенностей книжной графики.

Задачи урока:

Образовательные:

– продолжение формирования и закрепления основных знаний и умений по предмету;

– рассмотрение понятия «визуальный эффект» в иллюстрации.

Развивающие:

– развитие у учащихся образного мышления;

– развитие способности анализировать собственную работу.

Воспитательные:

– воспитание таких личностных качеств как усидчивость и аккуратность при выполнении заданий;

– формирование художественного вкуса.

Тип урока: Урок сообщения и применения новых знаний.

Форма урока: Фронтальная

Оборудование:

Для преподавателя:

Для учеников: карандаш, ластик, бумага.

План урока:

1. Вводно-подготовительная часть – 2 мин.

2. Целеполагание – 2 мин.

3. Основной этап – 33 мин.

4. Заключительная часть – 3 мин.

Ход урока:

Этап урока	Деятельность преподавателя	Деятельность ученика
Вводный этап. Организационный момент	Проверка наличия учащихся; Проверка готовности к занятию.	Ученики проверяют свою готовность к занятию.
Целеполагание.	Ознакомление с целью занятия.	
Основной этап. (организация познавательной деятельности)	Преподаватель повторяет с обучающимися ранее пройденное и объясняет новые понятия. После	Ученики внимательно слушают и отвечают на

учащихся, закрепление и включение в систему знаний)	предлагает на основе только что объясненных темы и понятий создать эскизы иллюстраций.	вопросы. После приступают к практической работе.
Завершающий этап.		Проведение уборки рабочих мест.
Оценка деятельности учащихся	Проведение анализа проделанной работы.	


Преподаватель: Слободчиков А. В.

Тема: «Графика. Иллюстрации с визуальным эффектом»

Разработал:

Преподаватель



Слободчиков А.В



Мауриц Эшер «Относительность»



Мауриц Эшер «Выставка гравюр»




Роман Сустов



Дмитрий Дмитриев «Конек-горбунок»



Лотта Райнигер «Золушка»



Нирут Пугтапигат



Обри Бердслей «Король Артур»



Антон Пик



Антон Пик